



ТЕРРИТОРИАЛЬНЫЙ ОРГАН
ФЕДЕРАЛЬНОЙ СЛУЖБЫ
ГОСУДАРСТВЕННОЙ СТАТИСТИКИ
ПО КАМЧАТСКОМУ КРАЮ

СОЦИАЛЬНО-ЭКОНОМИЧЕСКОЕ ПОЛОЖЕНИЕ КАМЧАТСКОГО КРАЯ

январь – май 2024 г.

05.07.2024

СОДЕРЖАНИЕ

Промышленное производство	3
Сельское хозяйство	5
Строительство	8
Транспорт	10
Розничная торговля и общественное питание	13
Платные услуги населению	16
Цены	19
Финансовая деятельность организаций	23
Заработная плата	27
Занятость и безработица	29
Демография	32

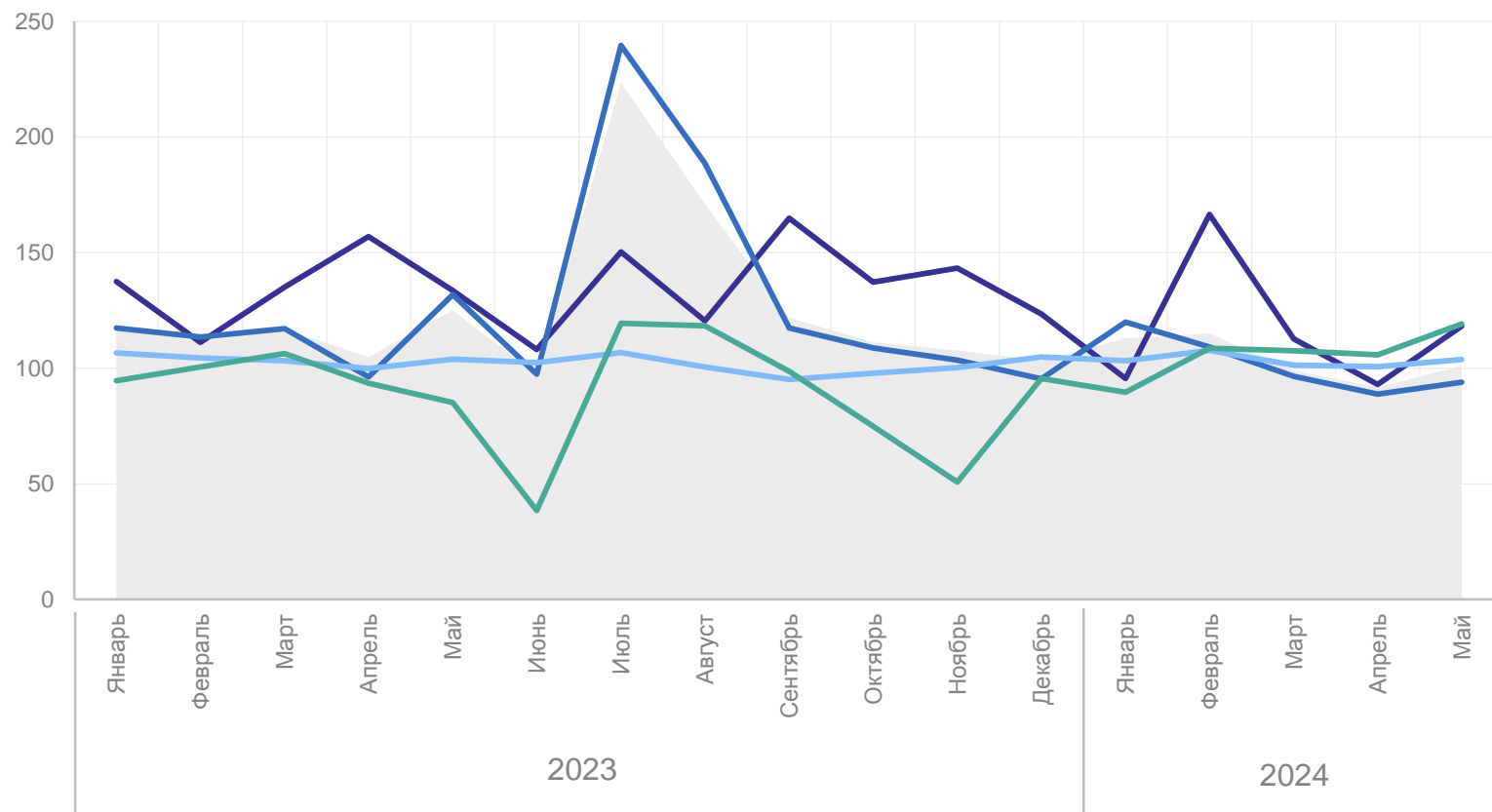
1

Промышленное производство

январь – май 2024 г.
в % к январю – маю 2023 г.

- 104,1** Индекс промышленного производства
- 113,6** Добыча полезных ископаемых
- 102,2** Обрабатывающие производства
- 103,4** Обеспечение электрической энергией, газом и паром; кондиционирование воздуха
- 105,9** Водоснабжение; водоотведение, организация сбора и утилизации отходов, деятельность по ликвидации загрязнений

в % к соответствующему месяцу предыдущего года



- Индекс промышленного производства
- Добыча полезных ископаемых
- Обрабатывающие производства
- Обеспечение электрической энергией, газом и паром; кондиционирование воздуха
- Водоснабжение; водоотведение, организация сбора и утилизации отходов, деятельность по ликвидации загрязнений

2

Сельское хозяйство

ПОГОЛОВЬЕ СКОТА И ПТИЦЫ В ХОЗЯЙСТВАХ ВСЕХ КАТЕГОРИЙ

КАМЧАТСТАТ

на конец месяца

май 2024 г.

в процентах к соответствующему месяцу предыдущего года

Крупный рогатый скот



9,3 тыс. голов

Свиньи

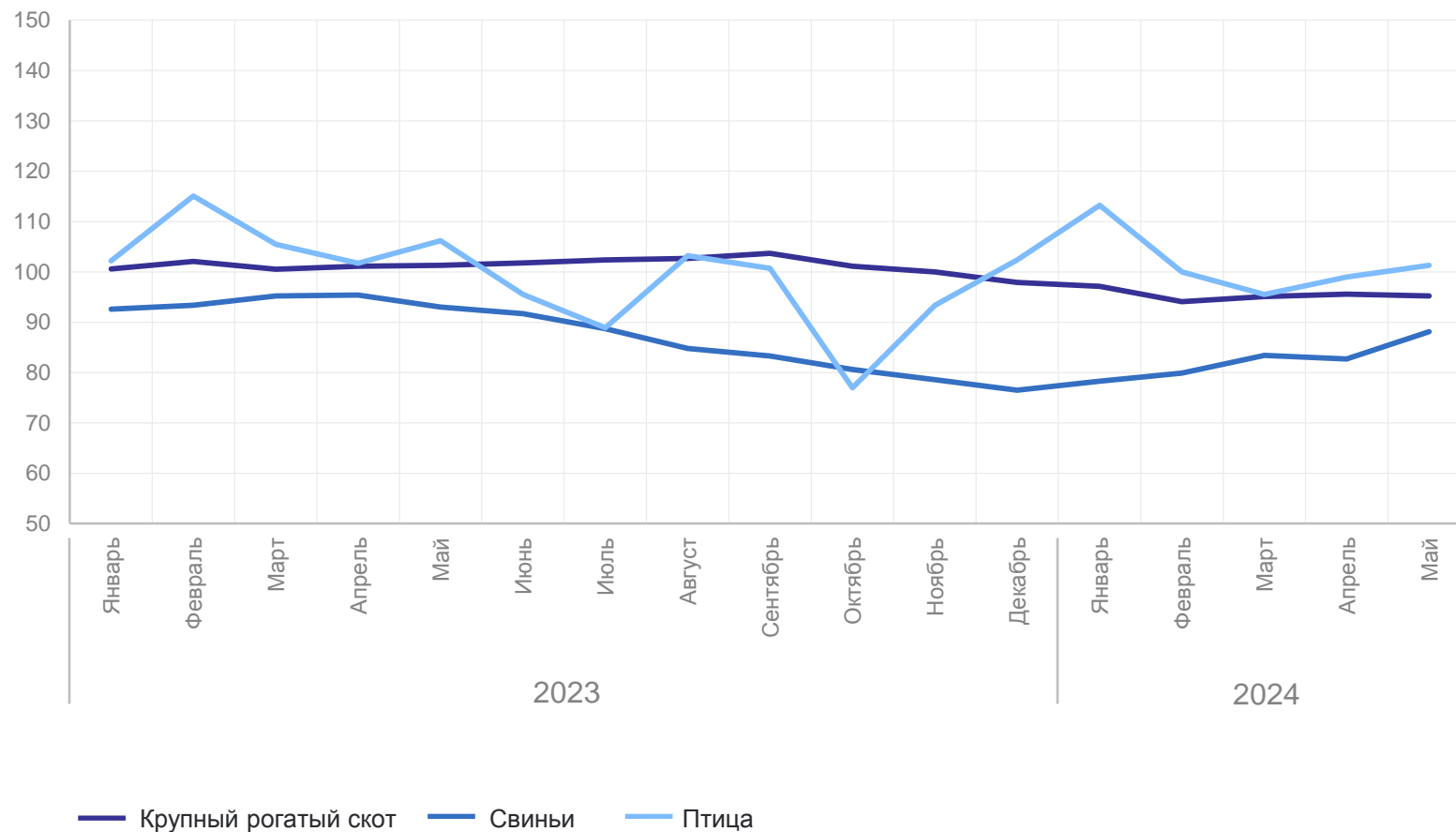


22,0 тыс. голов

Птица



363,5 тыс. голов



ПРОИЗВОДСТВО ПРОДУКЦИИ ЖИВОТНОВОДСТВА В ХОЗЯЙСТВАХ ВСЕХ КАТЕГОРИЙ

КАМЧАТСТАТ

январь – май 2024 г.

в процентах к соответствующему месяцу предыдущего года

Скот и птица на убой (в живом весе)



3,3 тыс. тонн

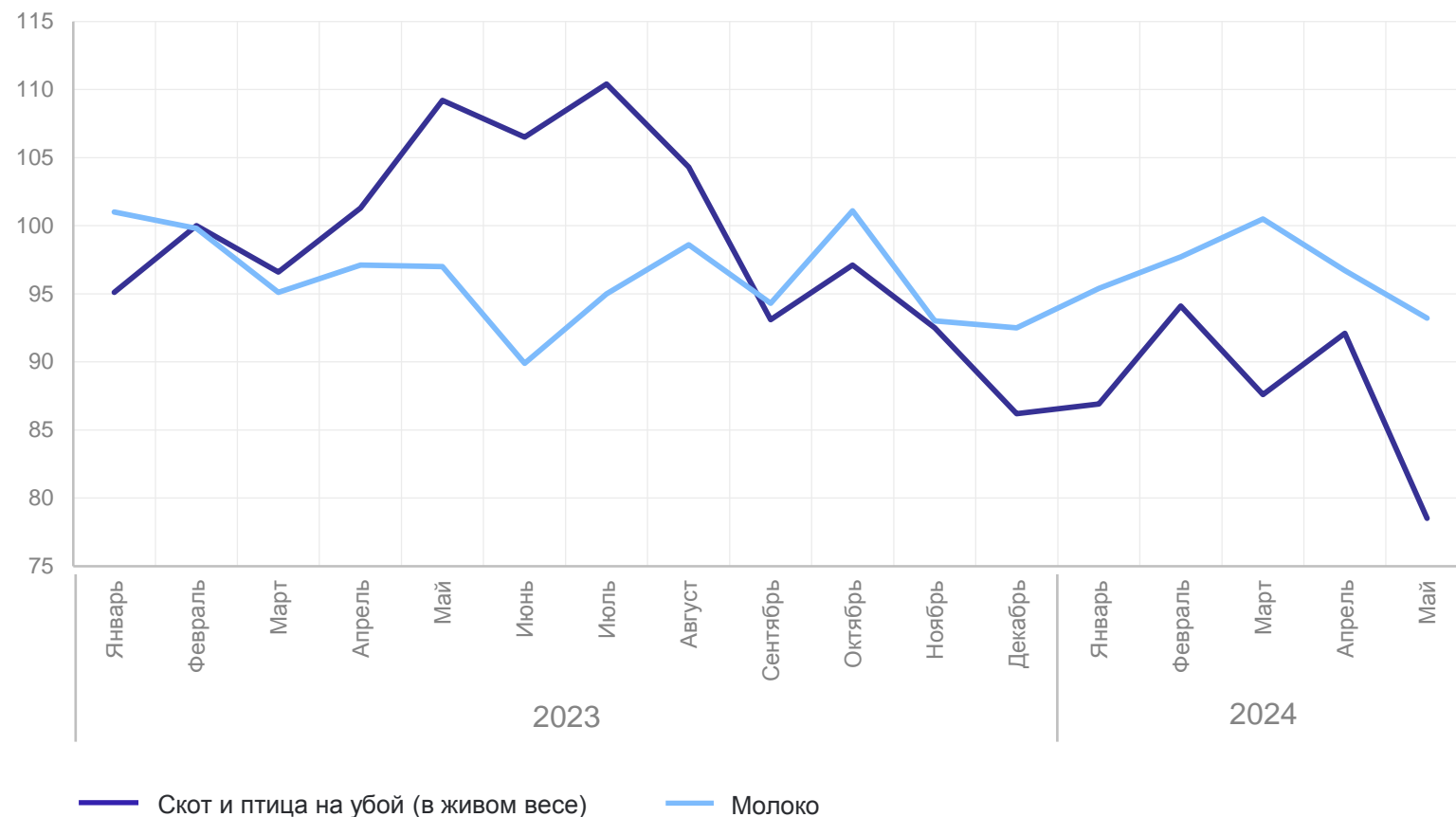
87,8% к январю – маю 2023 г.

Молоко



8,8 тыс. тонн

95,5% к январю – маю 2023 г.



3


Строительство

ДИНАМИКА ЖИЛИЩНОГО СТРОИТЕЛЬСТВА

тысяч квадратных метров

январь – май 2024 г.

Введено – всего



33,0 тыс. кв. м

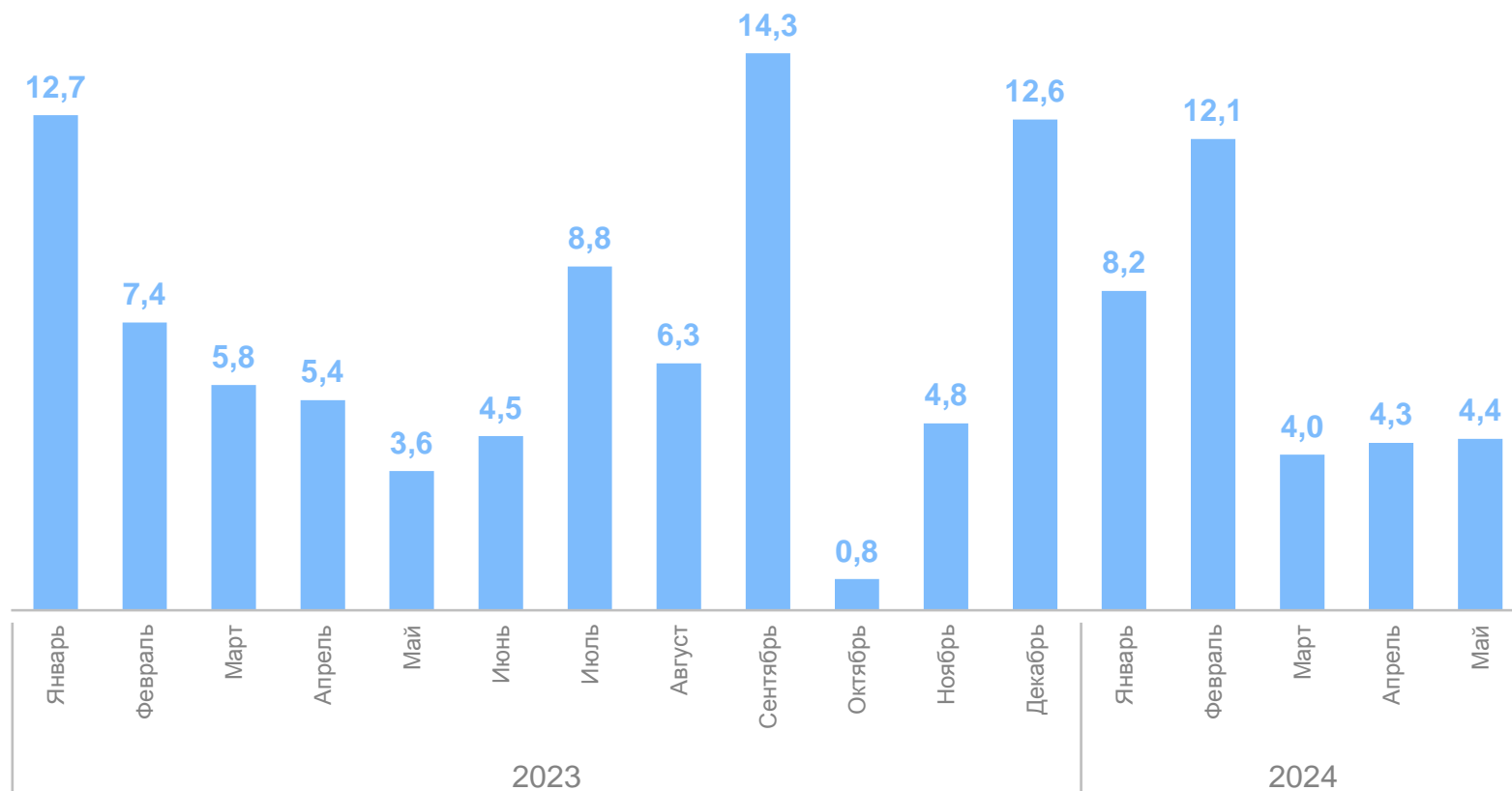
94,7% к январю – маю 2023 г.

Построено индивидуальными застройщиками



32,7 тыс. кв. м

117,6% к январю – маю 2023 г.



4

Транспорт



ГРУЗОБОРОТ АВТОМОБИЛЬНОГО ТРАНСПОРТА*

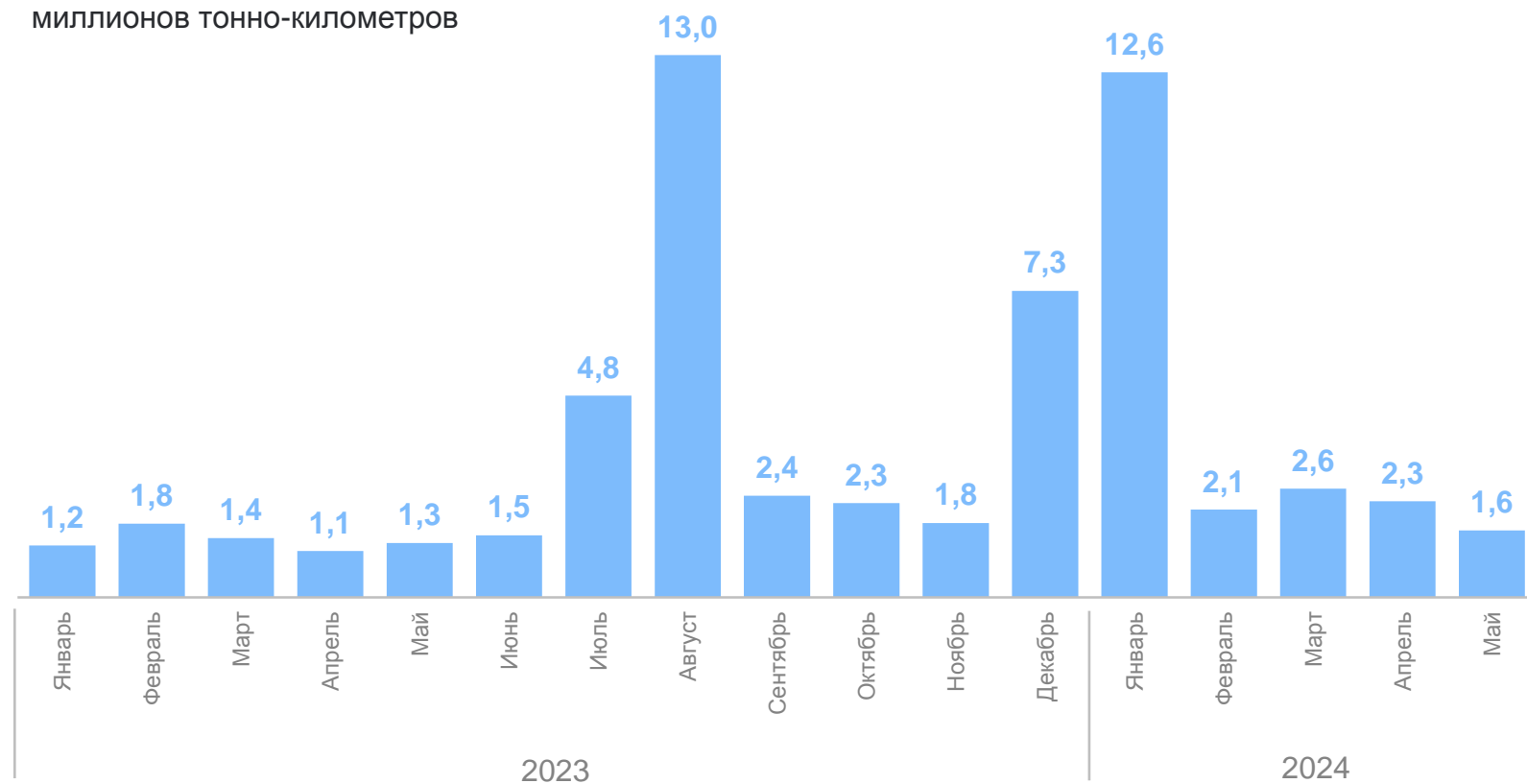
КАМЧАТСТАТ

миллионов тонно-километров

январь – май 2024 г.

21,2 млн т-км

310,5% к январю – маю 2023 г.



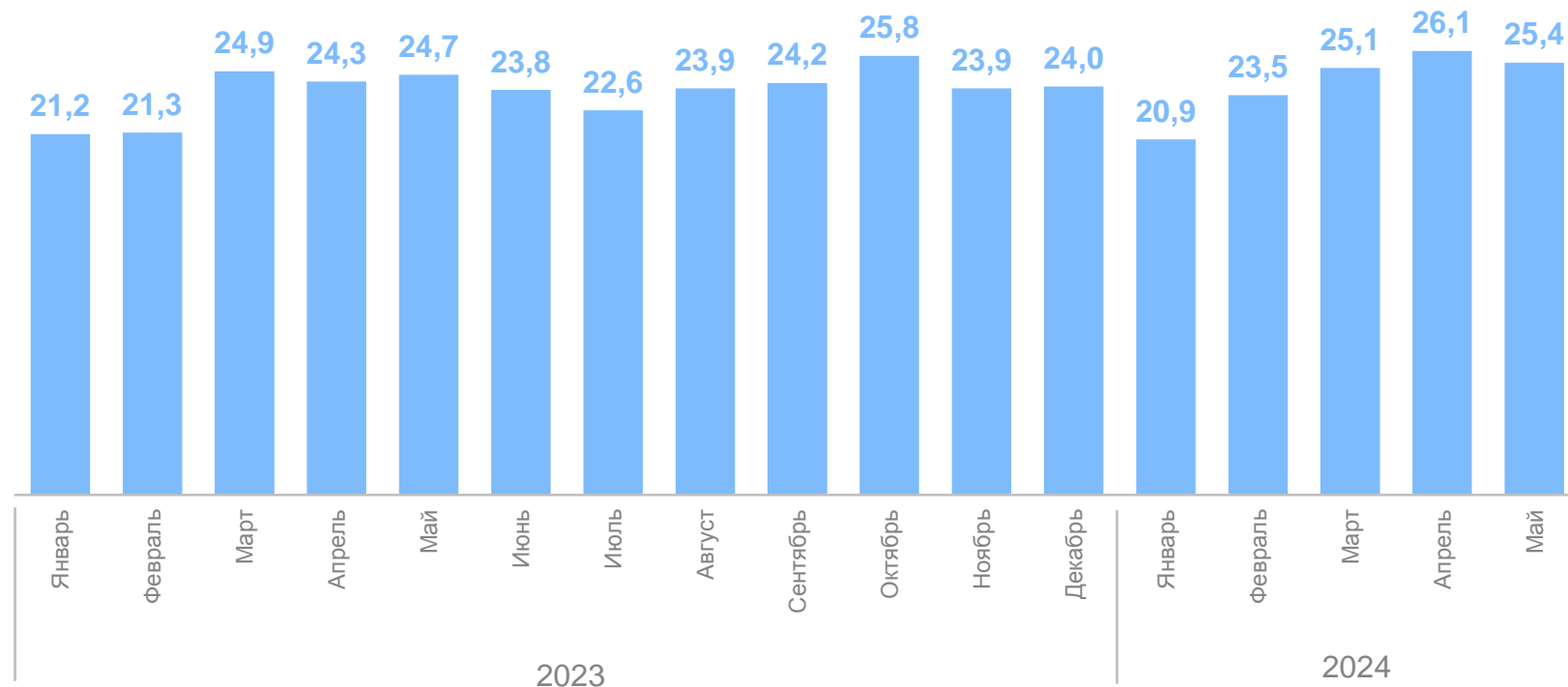
* Без субъектов малого предпринимательства и организаций со средней численностью работников до 15 человек, не являющихся субъектами малого предпринимательства.

миллионов пассажиро-километров

январь – май 2024 г.

121,0 млн пасс.-км

103,9% к январю – маю 2023 г.



5

**Розничная торговля
и общественное питание**

ОБОРОТ РОЗНИЧНОЙ ТОРГОВЛИ И ОБЩЕСТВЕННОГО ПИТАНИЯ КАМЧАТСТАТ

Индекс физического объема,
в % к соответствующему месяцу предыдущего года

январь – май 2024 г.

Оборот розничной торговли



44,1 млрд рублей

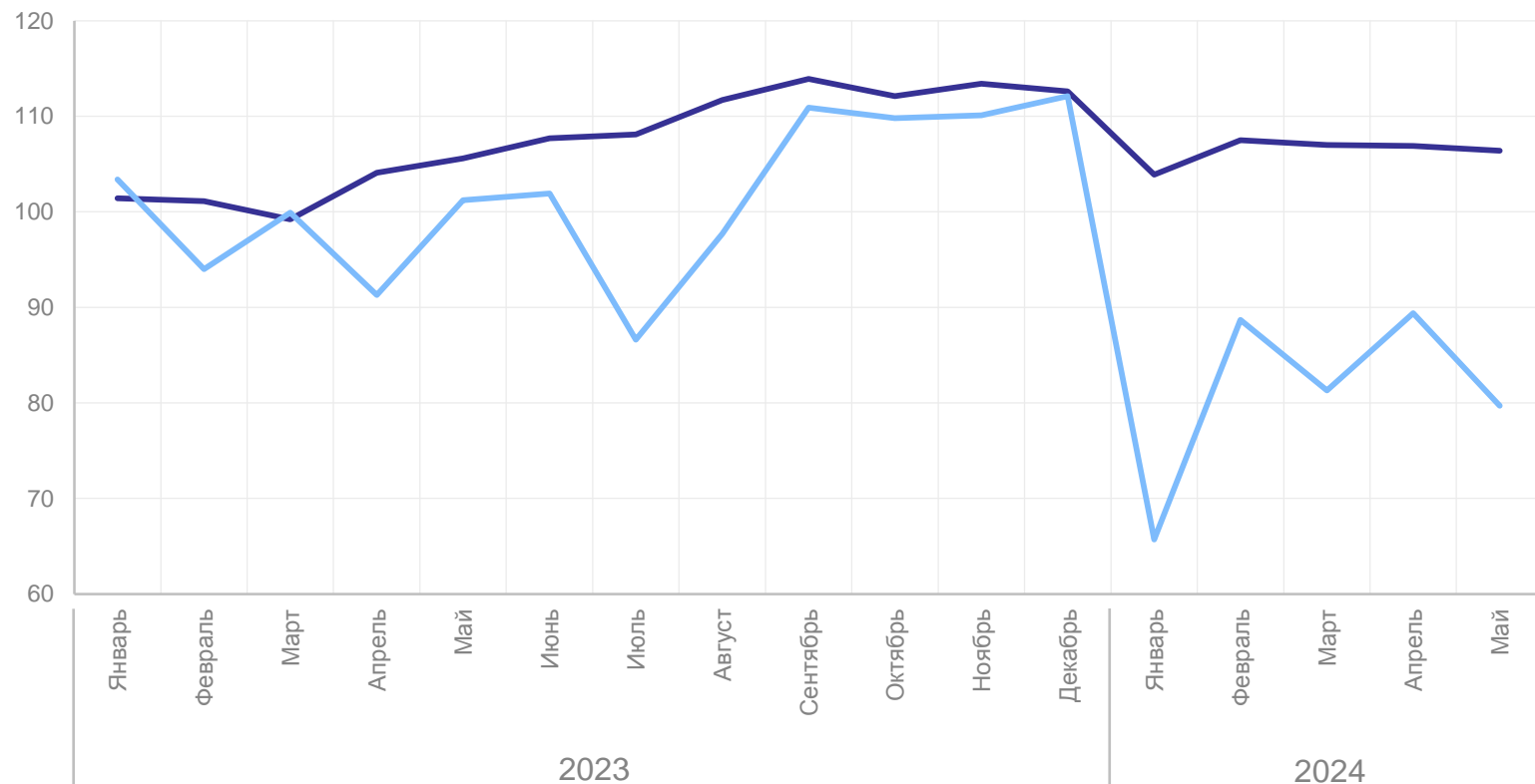
106,3% к январю –
маю 2023 г.

Оборот общественного питания



3,2 млрд рублей

80,5% к январю –
маю 2023 г.



— Оборот розничной торговли

— Оборот общественного питания

СТРУКТУРА ОБОРОТА РОЗНИЧНОЙ ТОРГОВЛИ

январь – май 2024 г.

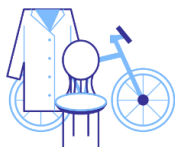
КАМЧАТСТАТ

Пищевые продукты, включая напитки,
и табачные изделия



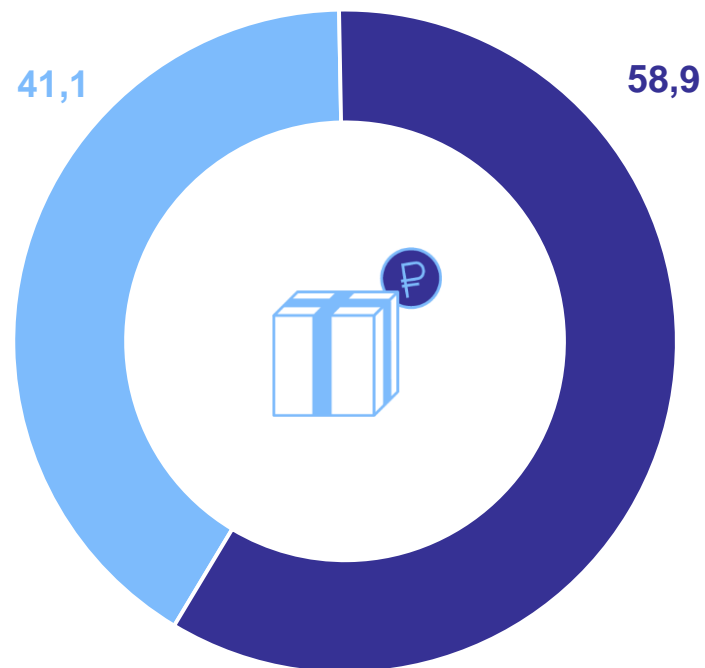
25,8 млрд рублей

Непродовольственные товары



18,3 млрд рублей

в % от общего объема



● Пищевые продукты, включая напитки,
и табачные изделия

● Непродовольственные товары

6

Платные услуги населению

январь – май 2024 г.

Платные услуги

15,2 млрд рублей

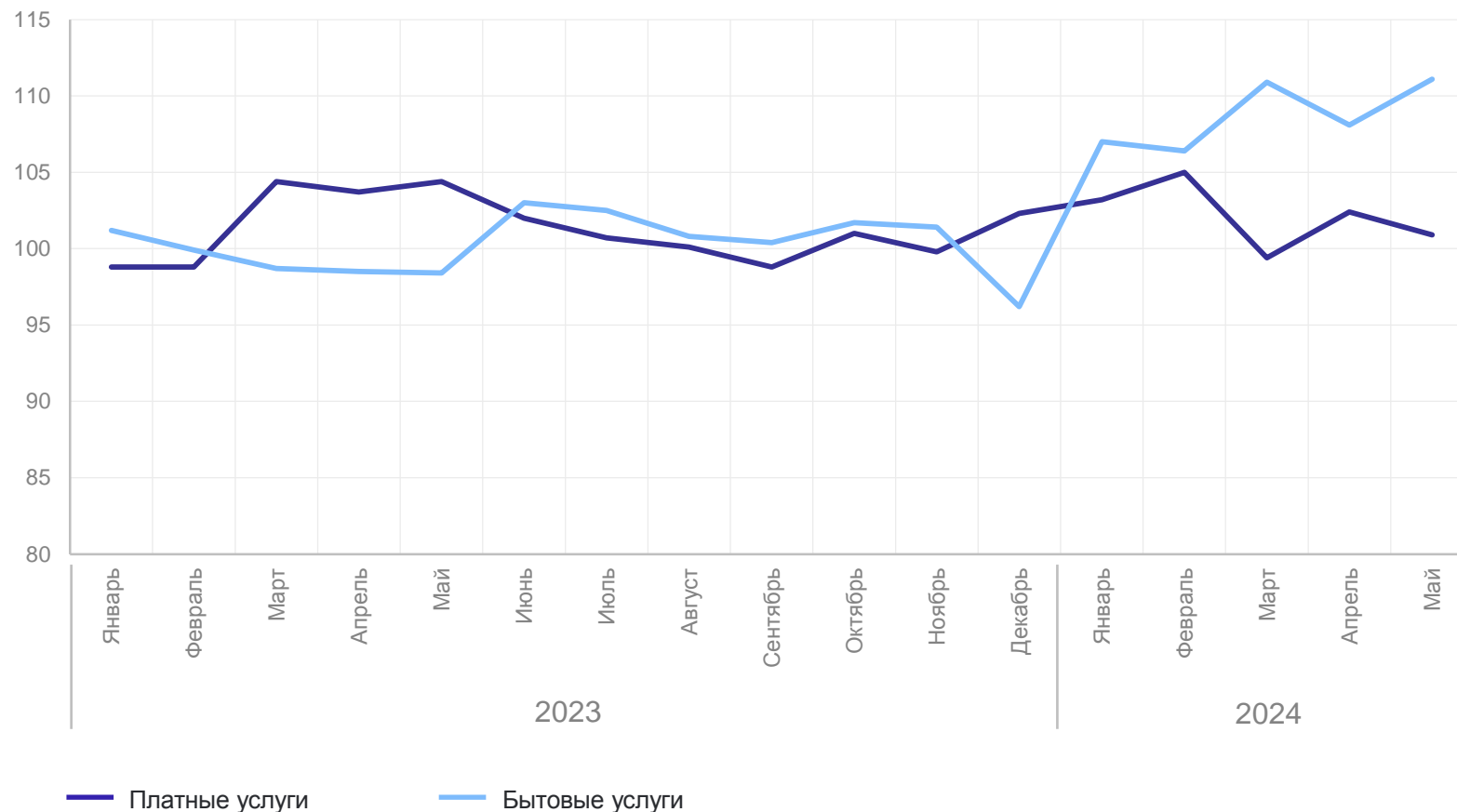
101,8% к январю – маю 2023 г.

из них бытовые услуги

0,9 млрд рублей

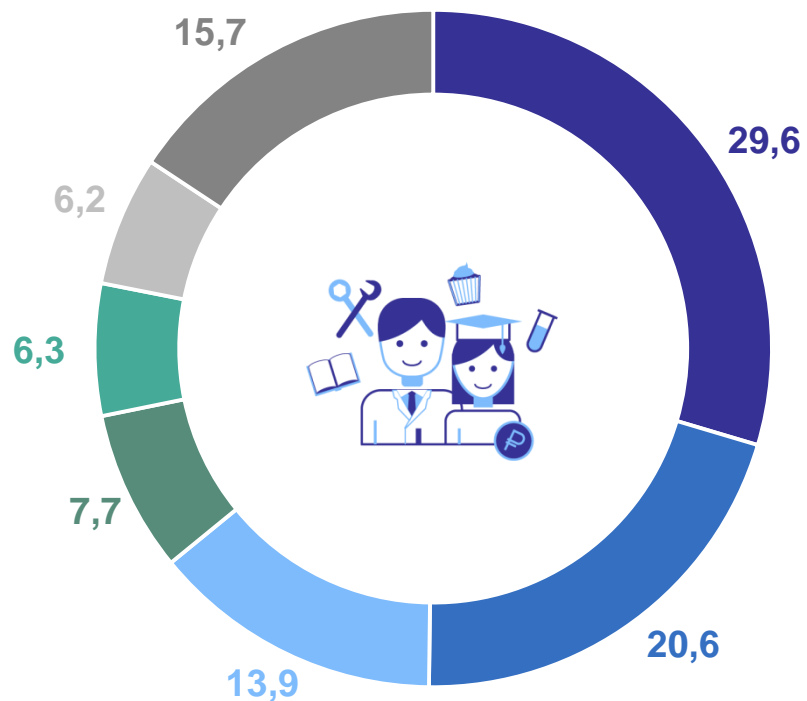
107,7% к январю – маю 2023 г.

в % к соответствующему месяцу предыдущего года



СТРУКТУРА ОБЪЕМА ПЛАТНЫХ УСЛУГ

январь – май 2024 г., в % к итогу



- Коммунальные
- Транспортные
- Телекоммуникационные
- Жилищные
- Бытовые
- Медицинские
- Прочие платные услуги

гостиниц и аналогичных средств размещения, туристские, системы образования, физической культуры и спорта, юридические, почтовой связи и курьерские, специализированных коллективных средств размещения, ветеринарные, услуги, предоставляемые гражданам пожилого возраста и инвалидам

7

Цены

ИНДЕКСЫ ПОТРЕБИТЕЛЬСКИХ ЦЕН И ИНДЕКСЫ ЦЕН ПРОИЗВОДИТЕЛЕЙ ПРОМЫШЛЕННЫХ ТОВАРОВ*

в % к предыдущему месяцу

КАМЧАТСТАТ

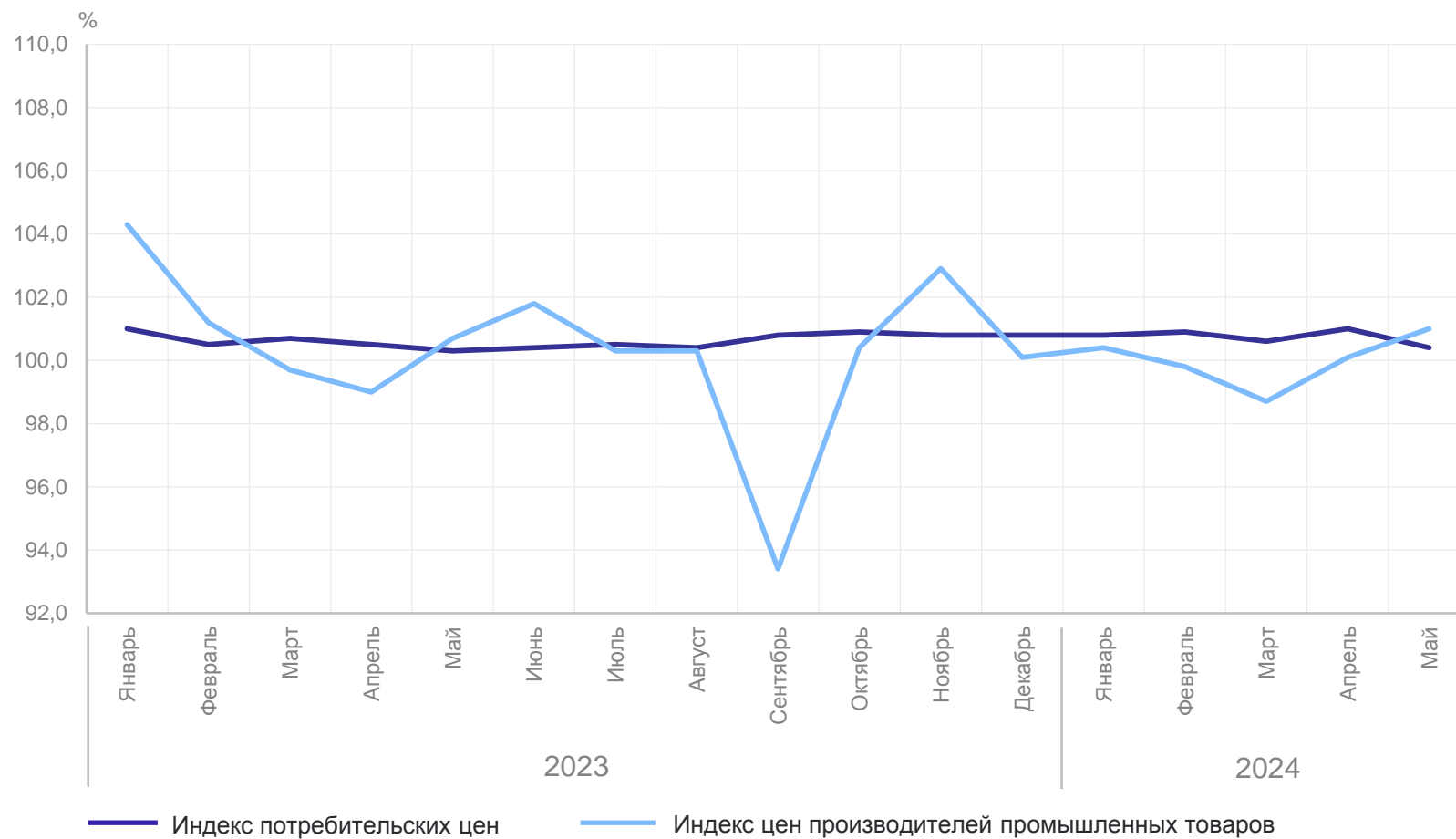
май 2024 г.

Индекс потребительских цен

100,4

Индекс цен производителей
промышленных товаров

101,0



* На товары, предназначенные для реализации на внутреннем рынке.

ИНДЕКСЫ ПОТРЕБИТЕЛЬСКИХ ЦЕН И ИНДЕКСЫ ЦЕН ПРОИЗВОДИТЕЛЕЙ ПРОМЫШЛЕННЫХ ТОВАРОВ*

в % к соответствующему месяцу предыдущего года

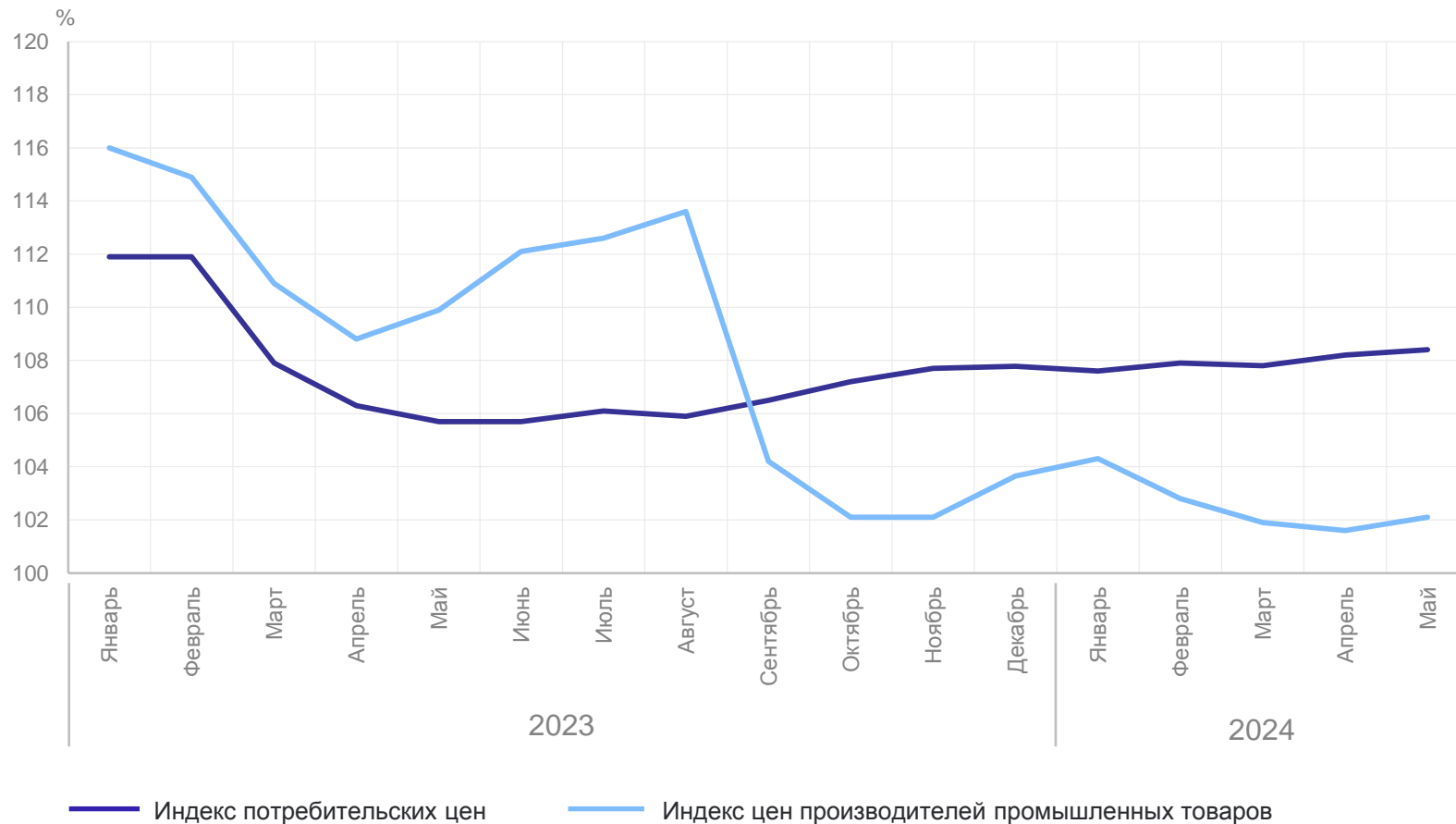
май 2024 г.

Индекс потребительских цен

108,4

Индекс цен производителей промышленных товаров

102,1

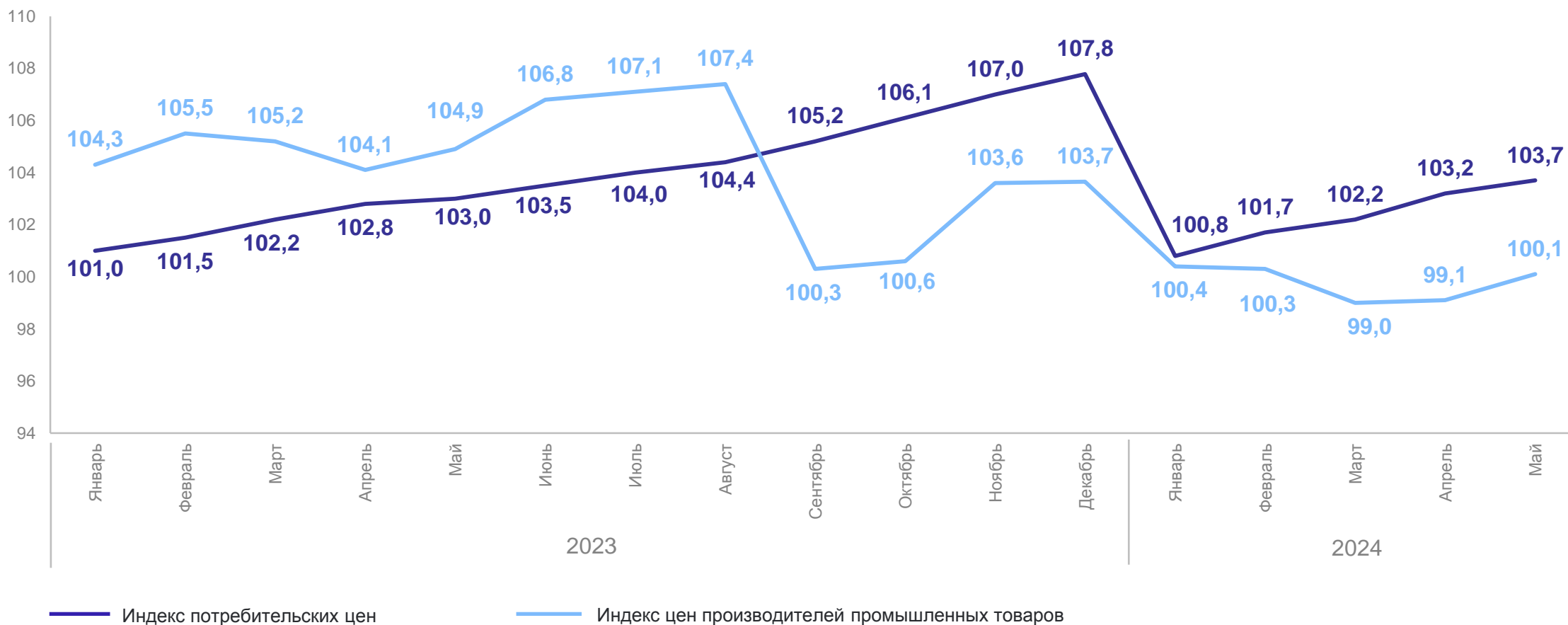


* На товары, предназначенные для реализации на внутреннем рынке.

ИНДЕКСЫ ПОТРЕБИТЕЛЬСКИХ ЦЕН И ИНДЕКСЫ ЦЕН ПРОИЗВОДИТЕЛЕЙ ПРОМЫШЛЕННЫХ ТОВАРОВ*

КАМЧАТСТАТ

в % к декабрю предыдущего года



* На товары, предназначенные для реализации на внутреннем рынке.



**Финансовая деятельность
организаций**



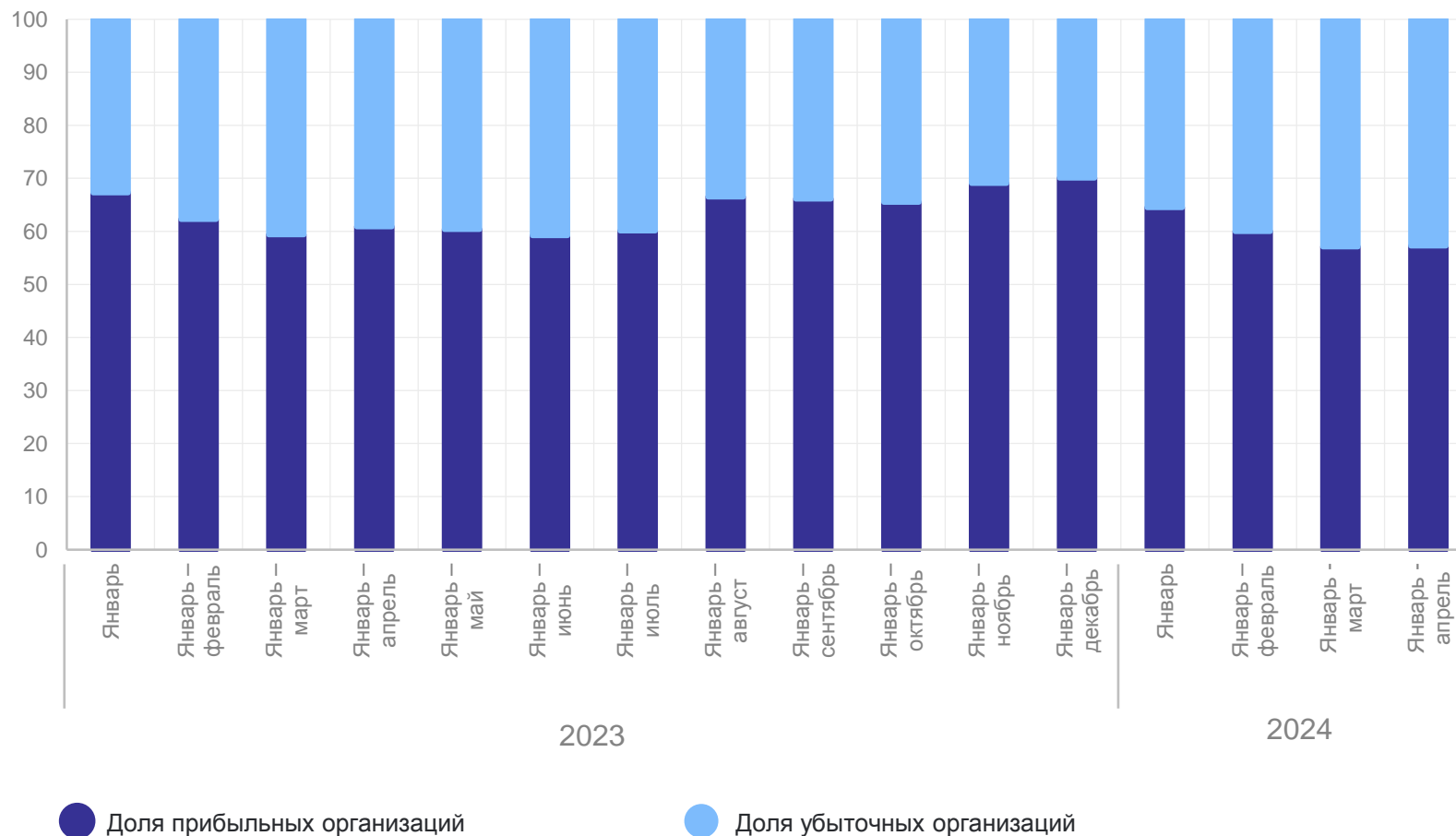
январь - апрель 2024 г.

Сальдированный финансовый результат

21 190,4 млн рублей

309,2% к январю - апрелю 2023 г.

Доля прибыльных и доля убыточных организаций в общем числе организаций, в % к итогу



ПРОСРОЧЕННАЯ КРЕДИТОРСКАЯ ЗАДОЛЖЕННОСТЬ ОРГАНИЗАЦИЙ

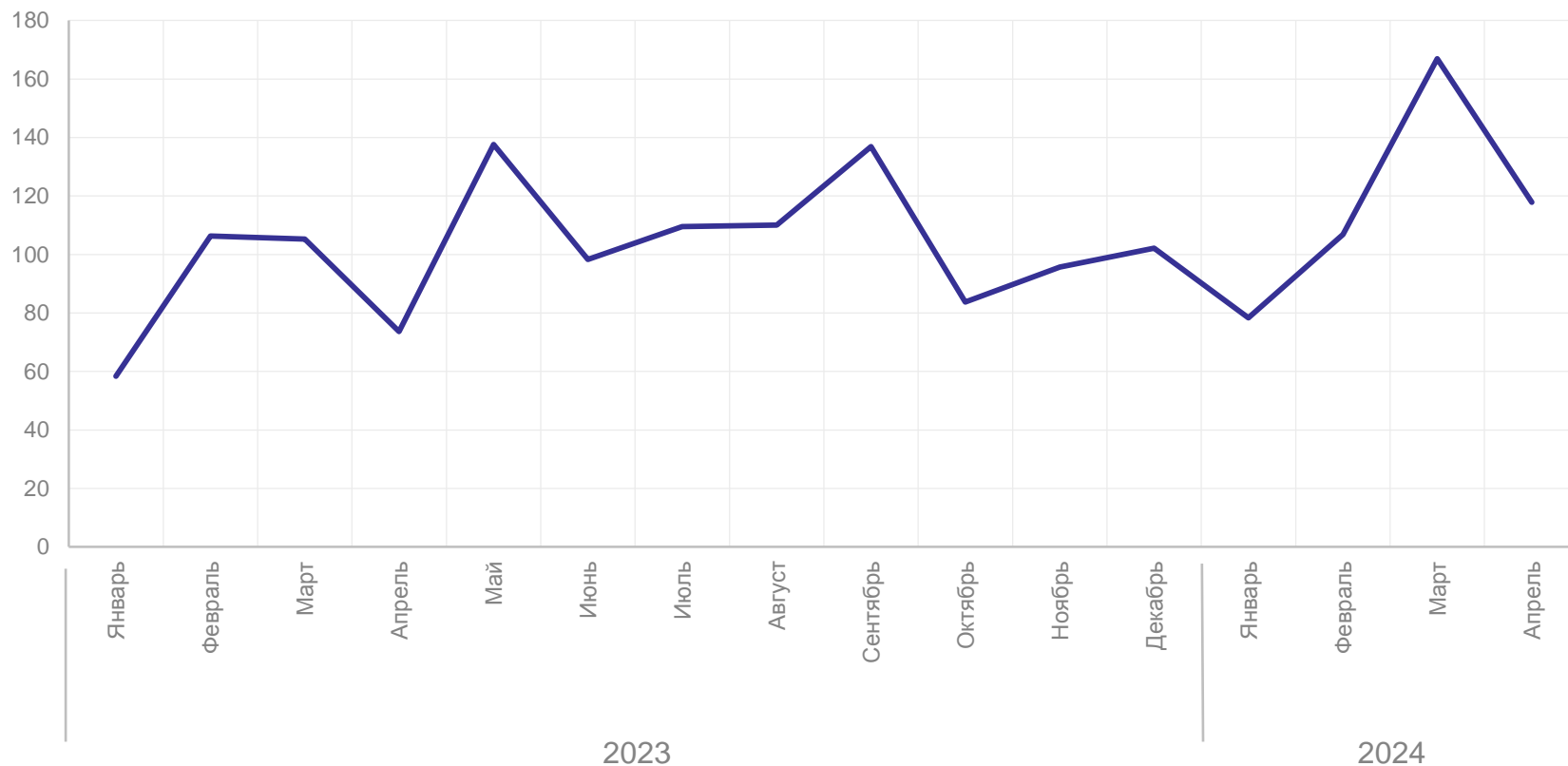
на конец апреля 2024 г.

2 788,7 млн рублей

117,9% к концу марта 2024 г.

2,6% к общему объему кредиторской задолженности

в % к предыдущему месяцу



ПРОСРОЧЕННАЯ ДЕБИТОРСКАЯ ЗАДОЛЖЕННОСТЬ ОРГАНИЗАЦИЙ

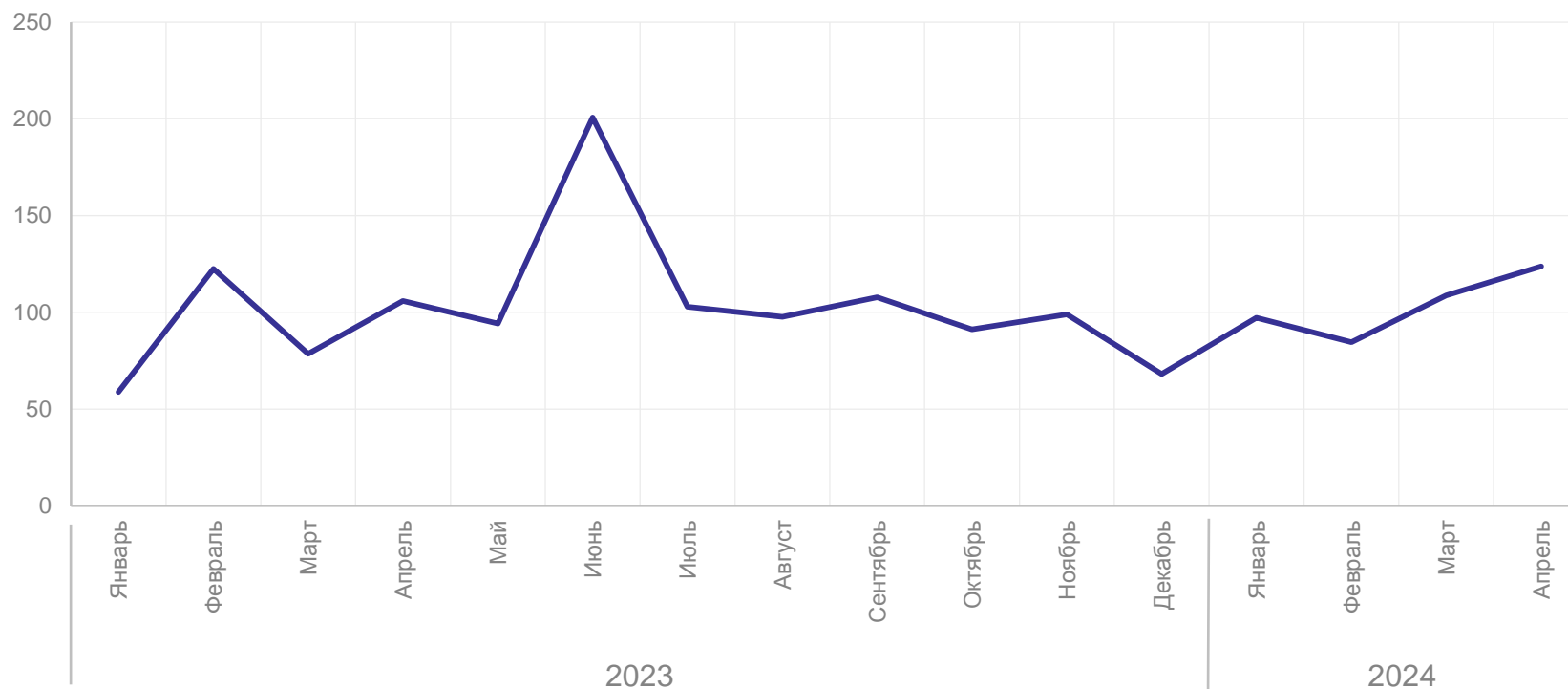
на конец апреля 2024 г.

5 779,2 млн рублей

123,8% к концу марта 2023 г.

4,9% к общему объему дебиторской задолженности

в % к предыдущему месяцу



11

Заработная плата

СРЕДНЕМЕСЯЧНАЯ НОМИНАЛЬНАЯ НАЧИСЛЕННАЯ ЗАРАБОТНАЯ ПЛАТА РАБОТНИКОВ ОРГАНИЗАЦИЙ

январь - апрель 2024 г.

Среднемесячная номинальная начисленная заработная плата работников организаций

119,5 тыс. рублей

Реальная начисленная заработная плата

104,6% к январю - апрелю 2023 г.

тыс. рублей



12

Занятость и безработица

май 2024 г.

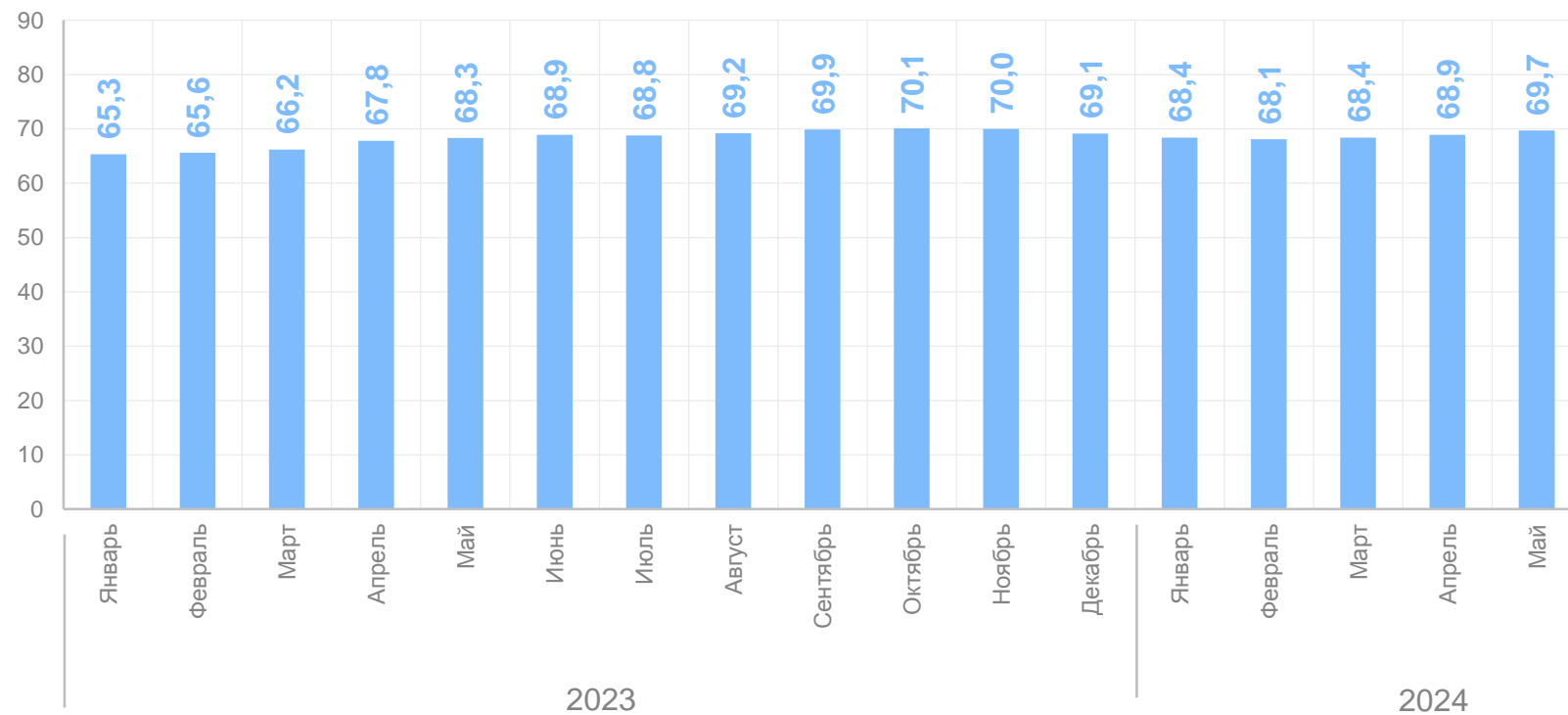
Рабочая сила

168,1 тыс. человек

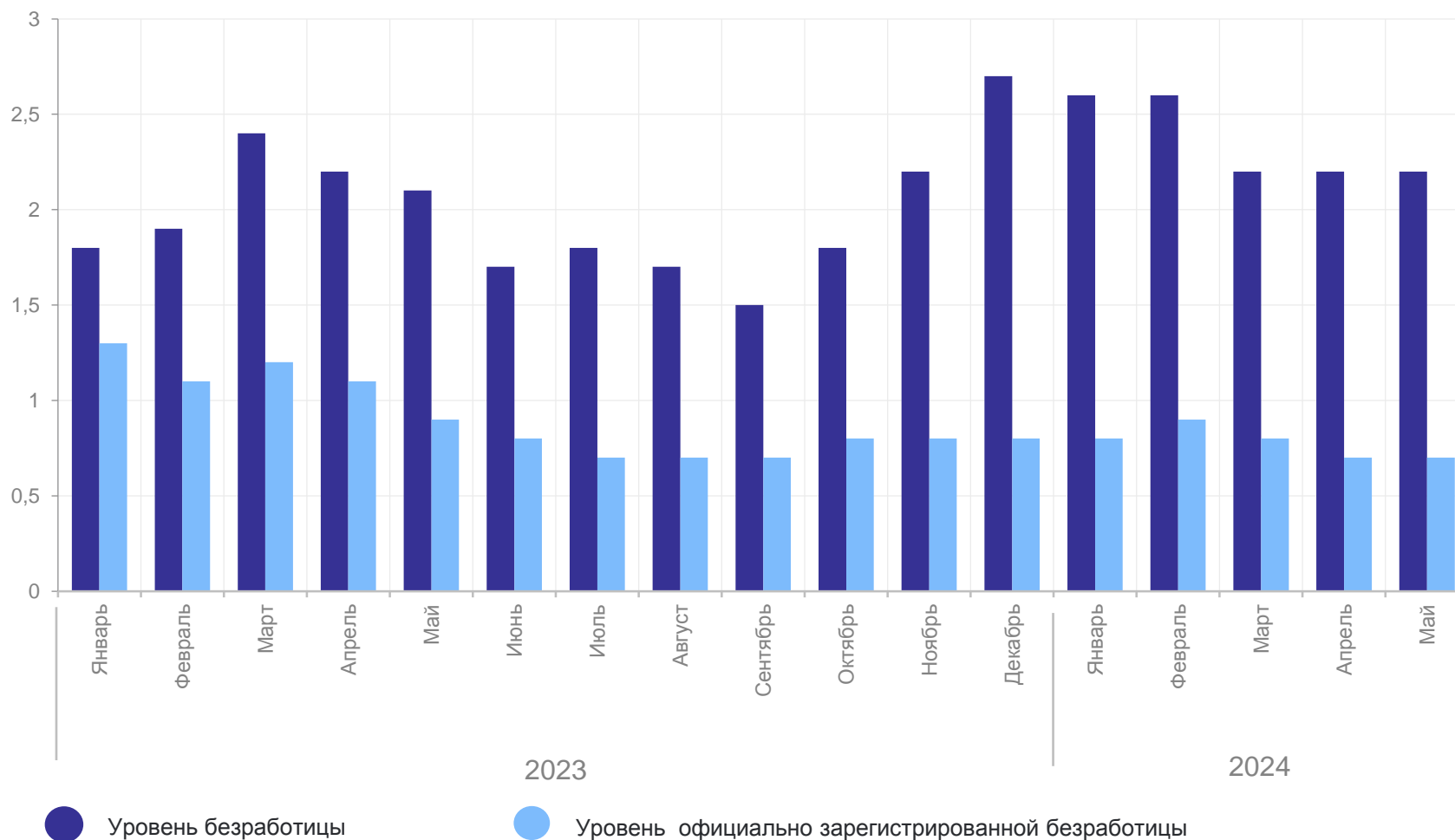
из нее занятые

164,3 тыс. человека

Уровень занятости населения, в процентах



Уровень безработицы населения, в процентах



на конец мая 2024 г.

Численность безработных


3,8 тыс. человек

Число официально зарегистрированных безработных*

1 104 человека

* По данным Министерства труда и развития кадрового потенциала Камчатского края.

13 Демография



ЕСТЕСТВЕННОЕ ДВИЖЕНИЕ НАСЕЛЕНИЯ*

человек

КАМЧАТСТАТ

январь - апрель 2024 г.

Родившиеся

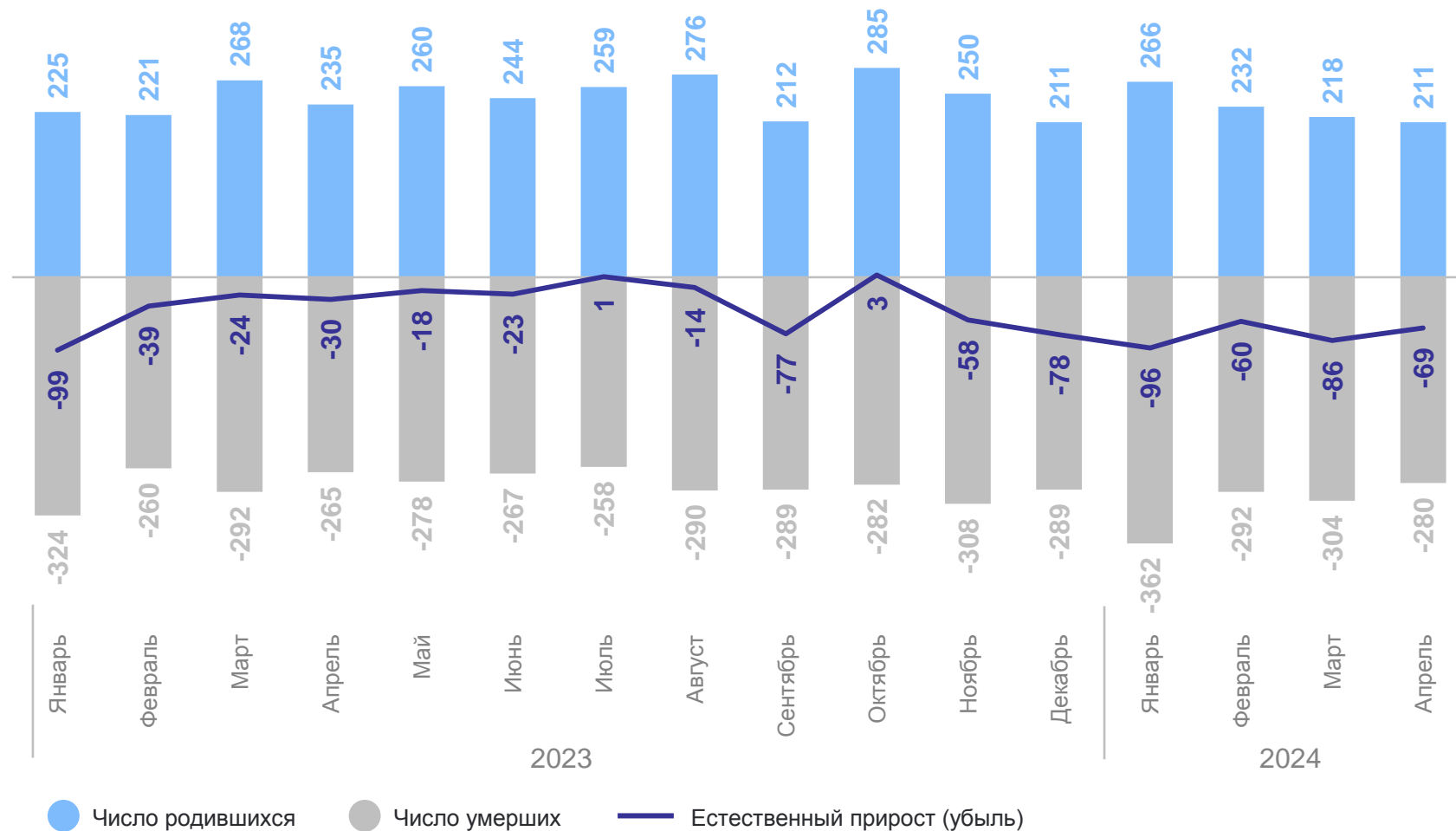
927 человек

Умершие

1 238 человек

Естественная убыль

-311 человек



* Данные за 2024 г. - предварительные.